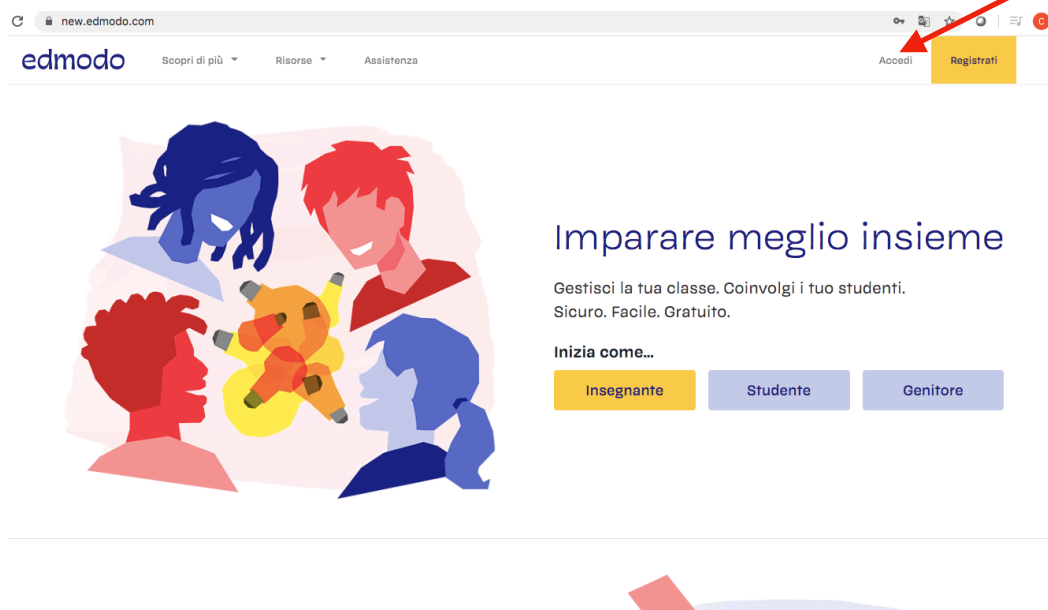


Iscriversi a una Classe su Edmodo con password

Entra in www.Edmodo.com e clicca in alto a destra su **accedi**



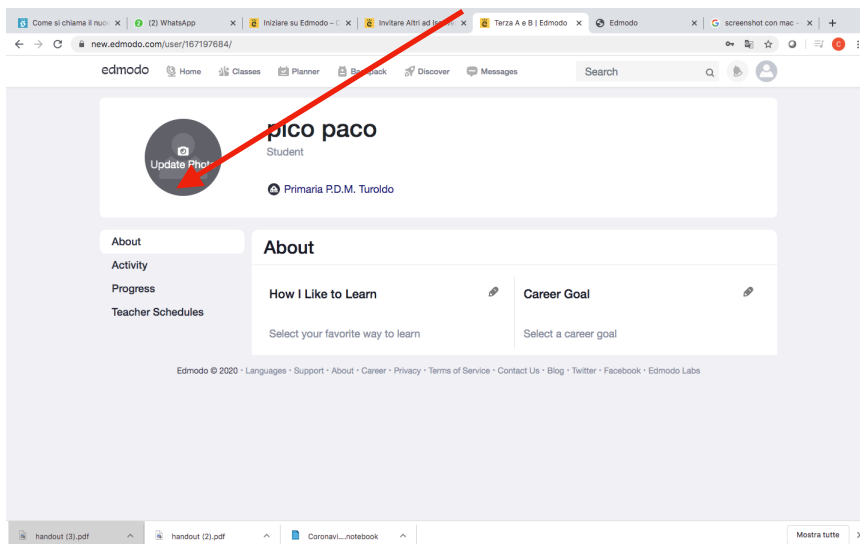
si aprirà questa pagina, inserisci **username** e **password** che hai ricevuto e clicca su **accedi**

si aprirà questa finestra, clicca sulla **tua classe** per entrare in classe

The screenshot shows the Edmodo home page. The left sidebar contains sections for 'MY CLASSES', 'MY GROUPS', and 'MY PARENTS'. The 'MY CLASSES' section is expanded, showing 'Terza A e B' as the selected class. The main content area features a 'Type your note here...' text box, a 'Select a group...' dropdown menu, and a 'Post' button. Below this is a banner for 'Introducing your new Planner' and a post from 'Serena Cescato' to the 'Terza A e B' class.

- se vuoi aggiungere una tua foto o un avatar clicca sull'icona con **l'omino** in alto a destra

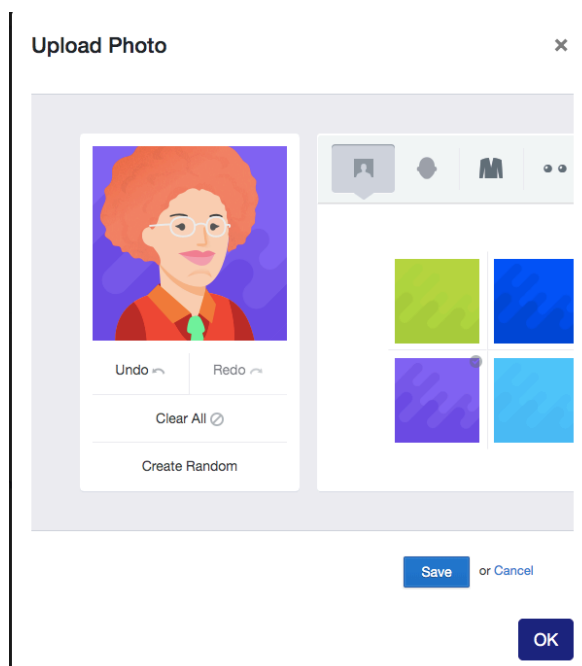
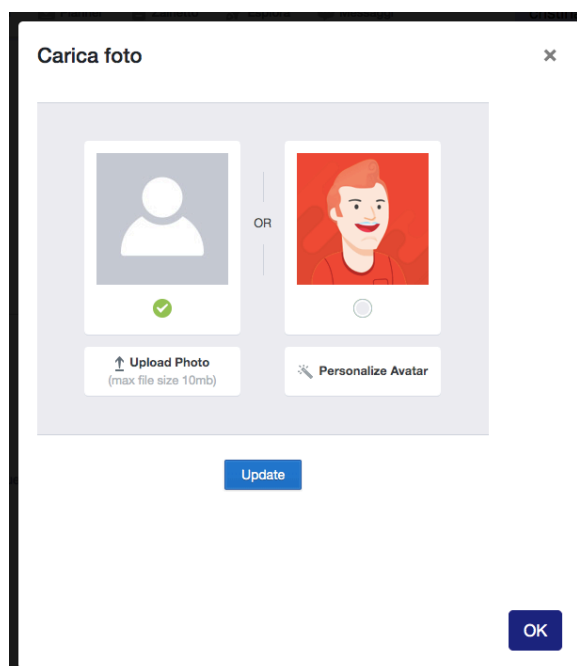
The screenshot shows the Edmodo class page for 'Terza A e B'. The left sidebar has a 'Your Classes' menu. The main content area shows the class name 'Terza A e B' by 'Cristina Del Fabbro | Science · 3rd Grade'. Below this is a 'Start a discussion, share class materials, etc...' section with a user profile icon. A post from 'Serena Cescato' is visible, containing a message about a dictation activity and an audio file named 'Dettato LE RONDINI.m4a'. The top right corner of the page features a search bar and a user profile icon, which is highlighted by a red arrow.



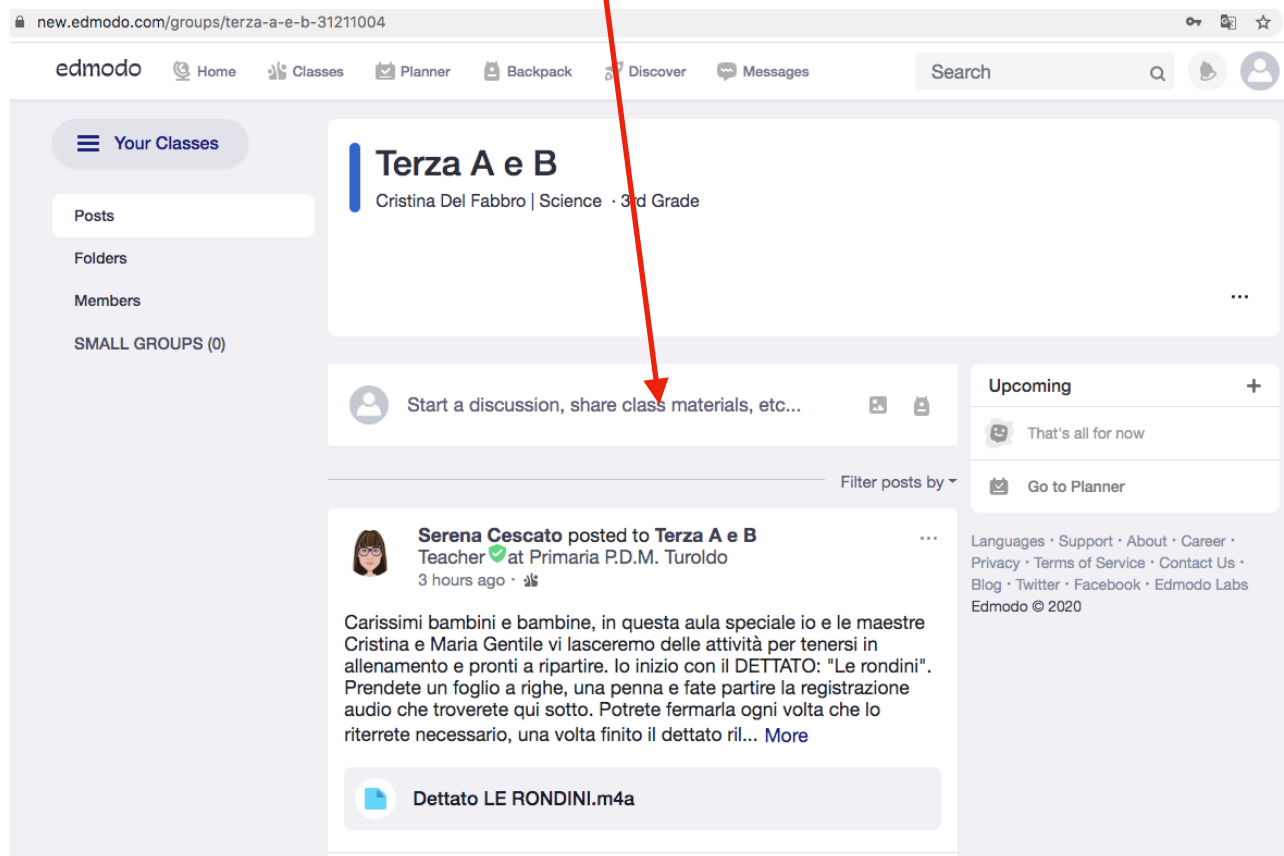
inserisci di nuovo la password e clicca su **verify**



Adesso puoi aggiungere una foto o un avatar poi clicca su **update/save** e poi su **ok**



Per tornare alla classe clicca su **home** e poi sulla **tua classe** dove potrai trovare le attività e scrivere dei commenti



The screenshot shows the Edmodo interface for a class named "Terza A e B" by Cristina Del Fabbro. The interface includes a navigation bar with "Home", "Classes", "Planner", "Backpack", "Discover", and "Messages". A search bar is also present. The main content area shows a post by Serena Cescato, a teacher at Primaria P.D.M. Turoldo, who has shared an audio recording titled "Dettato LE RONDINI.m4a". The text of the post is in Italian and discusses a dictation activity. A red arrow points from the text above to the "Start a discussion, share class materials, etc..." button.

new.edmodo.com/groups/terza-a-e-b-31211004

edmodo Home Classes Planner Backpack Discover Messages Search

Your Classes

Posts

Folders

Members

SMALL GROUPS (0)

Terza A e B

Cristina Del Fabbro | Science · 3rd Grade

Start a discussion, share class materials, etc...

Upcoming


That's all for now

Go to Planner

Languages · Support · About · Career · Privacy · Terms of Service · Contact Us · Blog · Twitter · Facebook · Edmodo Labs · Edmodo © 2020

Serena Cescato posted to **Terza A e B**
Teacher ✓ at Primaria P.D.M. Turoldo
3 hours ago · 🗨

Carissimi bambini e bambine, in questa aula speciale io e le maestre Cristina e Maria Gentile vi lasceremo delle attività per tenersi in allenamento e pronti a ripartire. Io inizio con il DETTATO: "Le rondini". Prendete un foglio a righe, una penna e fate partire la registrazione audio che troverete qui sotto. Potrete fermarla ogni volta che lo riterrete necessario, una volta finito il dettato ril... [More](#)

 Dettato LE RONDINI.m4a