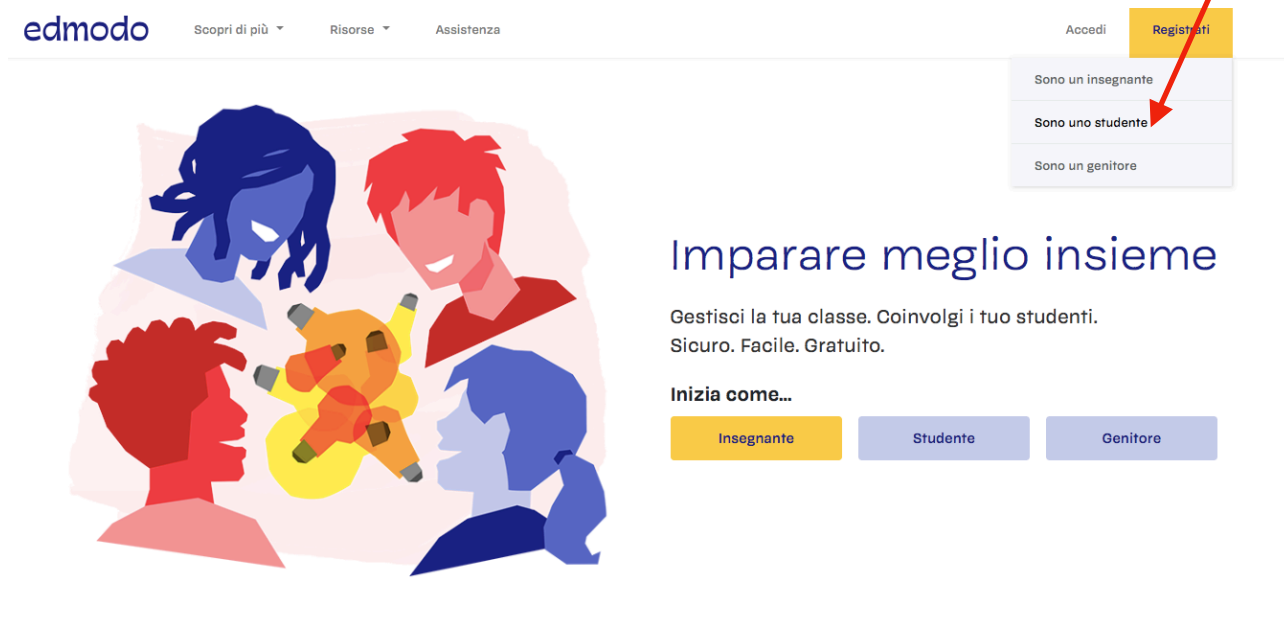


Iscriversi a una Classe su Edmodo con codice classe

Entra in www.Edmodo.com e clicca in alto a destra su **registrati** e poi clicca su **sono uno studente**



si aprirà questa pagina, inserisci **nome** e **cognome**, il **codice classe** poi crea **username** e **password** e clicca su **registrati**



edmodo

Edmodo per Studenti

 Registrati con Google  Registrati con Office 365

OR

Nome Cognome

Codice Classe 

Nome utente

Email (opzionale)

Password

Registrati GRATUITAMENTE

Registrandoti, accetti le nostre **Condizioni di Uso** e di **Privacy**
Hai già un account? [Fai clic qui per accedere](#)

si aprirà questa schermata, clicca sulla **salta** per entrare in classe

edmodo

Sicurezza account

Fornisci le informazioni di contatto dei tuoi genitori in modo che possiamo avvisarli che tu stai utilizzando Edmodo. In caso contrario potresti non poter utilizzare tutte le funzioni di Edmodo.



o

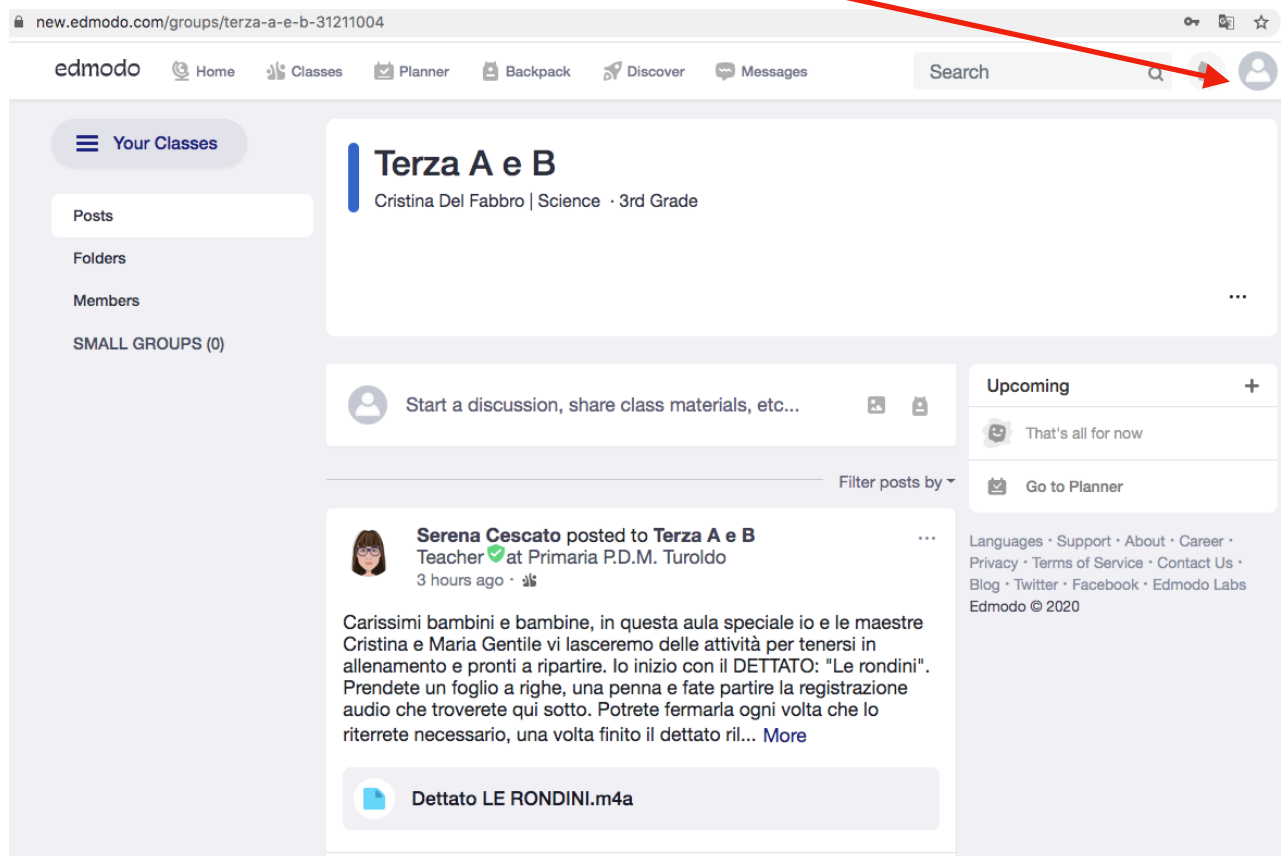
Notifica

Salta

Facendo clic su "Notifica" confermo che queste persone mi hanno autorizzato a inviare loro SMS ed email.

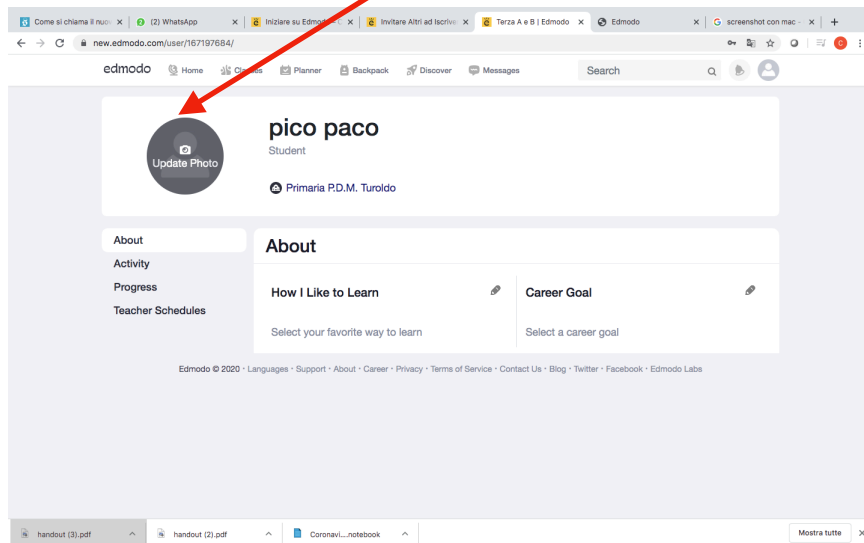


- in classe se vuoi aggiungere una tua foto o un avatar clicca sull'icona con l'omino in alto a destra



The screenshot shows the Edmodo interface for a class named "Terza A e B" by Cristina Del Fabbro. The top navigation bar includes Home, Classes, Planner, Backpack, Discover, Messages, and a Search bar. A red arrow points to the user profile icon in the top right corner. The main content area shows a post by Serena Cescato, a teacher at Primaria P.D.M. Turoldo, with a video attachment titled "Dettato LE RONDINI.m4a". The right sidebar contains an "Upcoming" section and a footer with links for Languages, Support, About, Career, Privacy, Terms of Service, Contact Us, Blog, Twitter, Facebook, Edmodo Labs, and Edmodo © 2020.

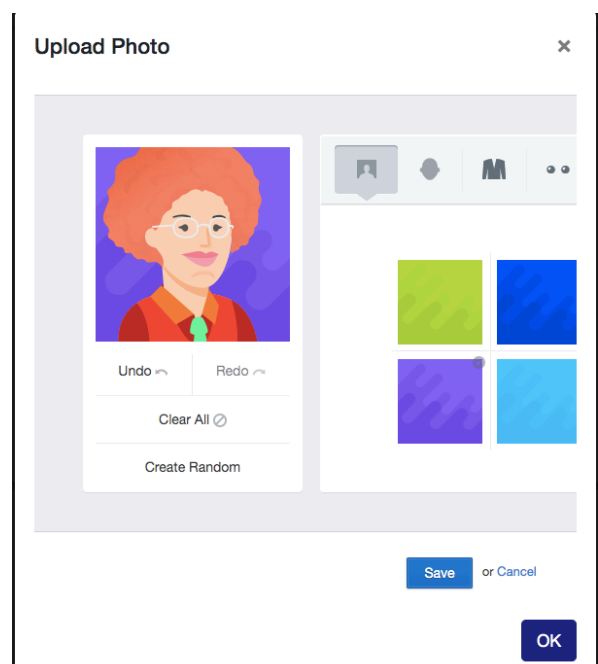
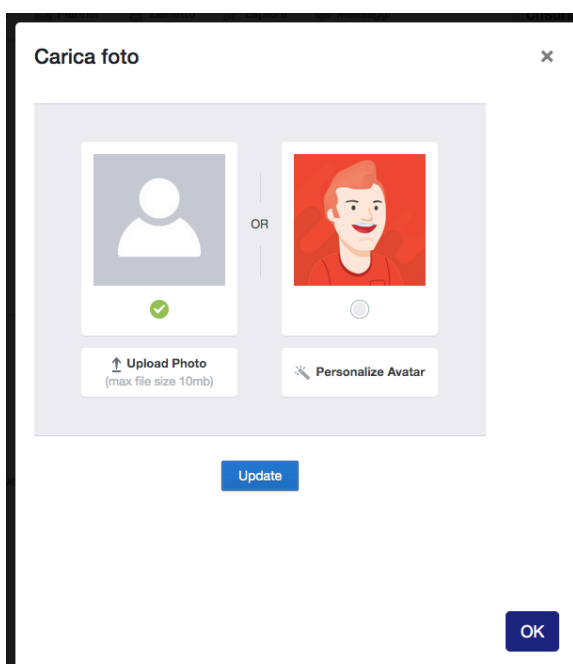
si aprirà questa finestra e clicca sull'omino



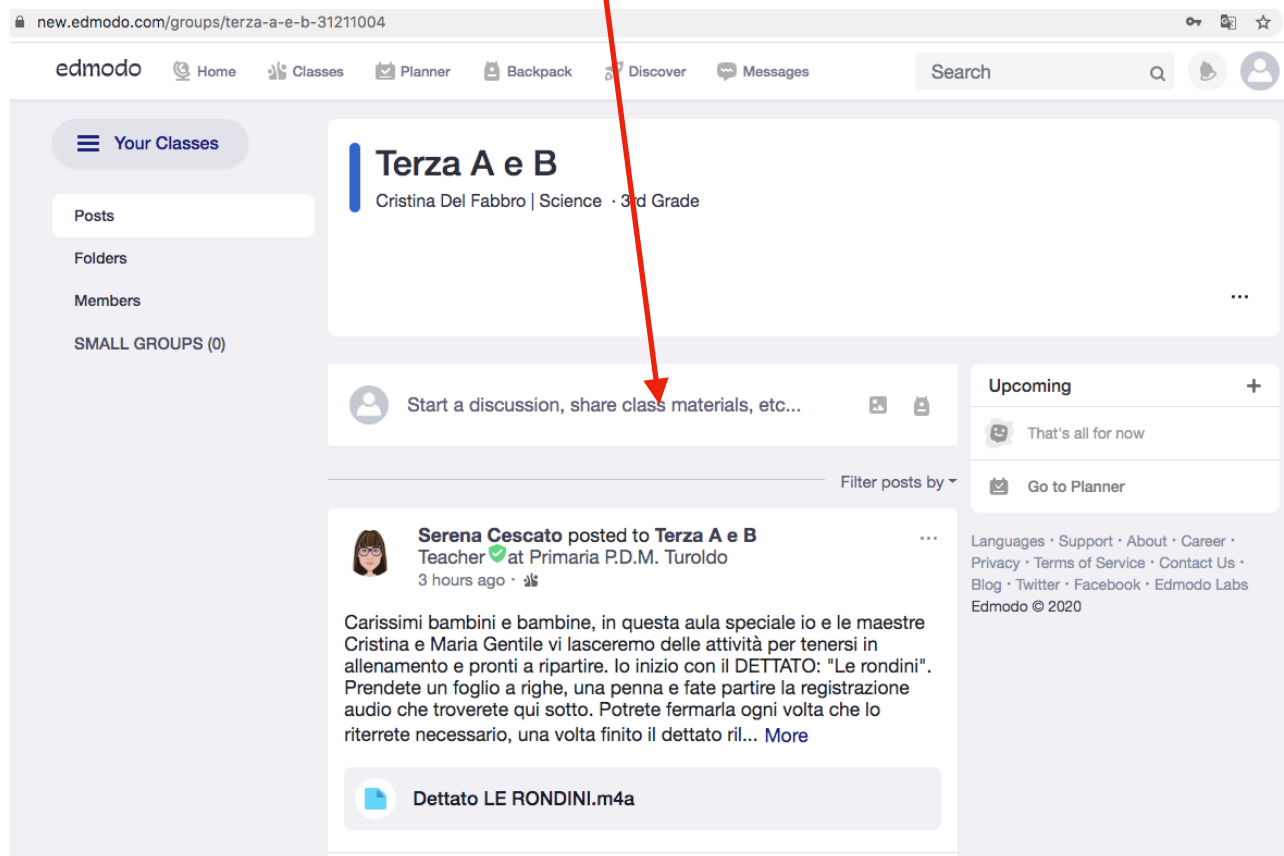
inserisci di nuovo la password e clicca su **verify**



Adesso puoi aggiungere una foto o un avatar poi clicca su **update/save** e poi su **ok**



Per tornare alla classe clicca su **home** e poi sulla **tua classe** dove potrai trovare le attività e scrivere dei commenti



The screenshot shows the Edmodo interface for a class named "Terza A e B" by Cristina Del Fabbro. The interface includes a navigation bar with "Home", "Classes", "Planner", "Backpack", "Discover", and "Messages". A search bar is also present. The main content area shows a post by Serena Cescato, a teacher at Primaria P.D.M. Turoldo, with the text: "Carissimi bambini e bambine, in questa aula speciale io e le maestre Cristina e Maria Gentile vi lasceremo delle attività per tenersi in allenamento e pronti a ripartire. lo inizio con il DETTATO: 'Le rondini'. Prendete un foglio a righe, una penna e fate partire la registrazione audio che troverete qui sotto. Potrete fermarla ogni volta che lo riterrete necessario, una volta finito il dettato ril... More". Below the text is an audio file titled "Dettato LE RONDINI.m4a". A red arrow points from the text above to the "Start a discussion, share class materials, etc..." button.