

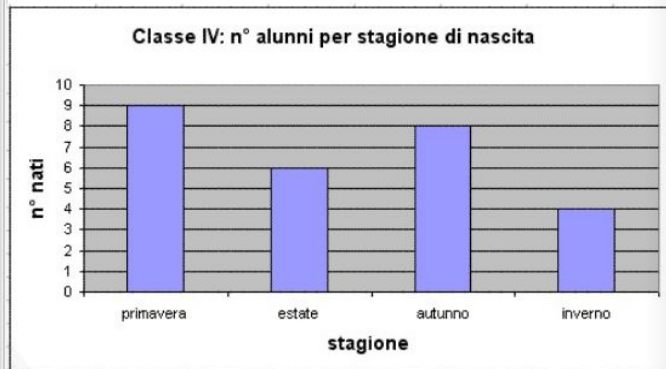
Software

Didapages

I dati rappresentati in tabella e nei grafici



Classe IV: N° alunni per stagione di nascita	
primavera	9
estate	6
autunno	8
inverno	4
totale:	27



Dalla tabella e dal grafico al testo

Assegnate un titolo al grafico scrivete un breve testo che illustri i dati rappresentati nella pagina a fianco.

Titolo:

Testo:

Lupo e Lepre

The image shows the interface of the 'Lupo e Lepre' (Wolf and Hare) educational game. The title 'Lupo e Lepre' is displayed in the top left corner with a wolf and hare icon. The game is set in a landscape with a wolf on the left and a hare on the right, with a series of colored barrels in between. Each barrel contains a simple arithmetic problem. The interface includes a speed control section with three radio buttons: 'lento', 'normale' (selected), and 'veloce'. There are also icons for help, settings, and exit. Below the game area is a numeric keypad with buttons for digits 1-0 and a clear button. At the bottom, there are two more control sections: 'risultato' with radio buttons for 'da una cifra' (selected) and 'da uno o due cifre', and 'operazioni' with radio buttons for '+ -', 'tutti' (selected), and 'x :'. A small display window is visible on the left side of the keypad area.

Lupo e Lepre

velocità: lento normale veloce

? ⚙️ ✕

7-2 24:4 12-8 4+3 2x2 5+1 8+1

















1 2 3 4 5 6 7 8 9 0



risultato: da una cifra da uno o due cifre



operazioni: + - tutti x :

Imparo gli istogrammi

Imparo gli istogrammi
Esercizi per la scuola primaria a cura di Pier Luigi Farri
<http://vbscuola.it>

I serie: numeri interi				II serie: numeri interi				III serie: misurazioni e numeri decimali							
															
da 1 a 20	da 1 a 20	da 1 a 20	da 1 a 40	da 1 a 100	da 1 a 200	da 1 a 100	da 1 a 200	€	lunghezze	pesi	capacità	€	lunghezze	pesi	capacità

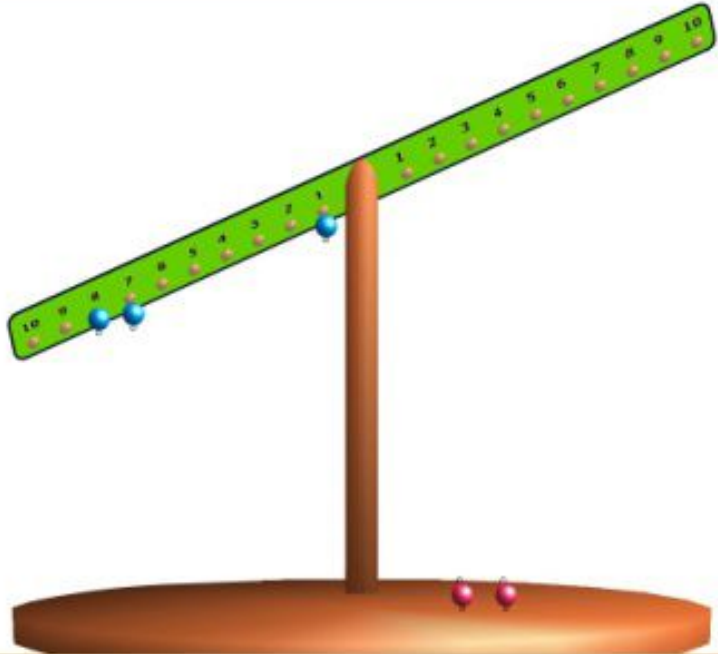
 = Creazione di istogrammi
 = Lettura di istogrammi

 INFO
 ESCI


Bilancia dei numeri

Livello Suoni attivi Esercizi completati Esci

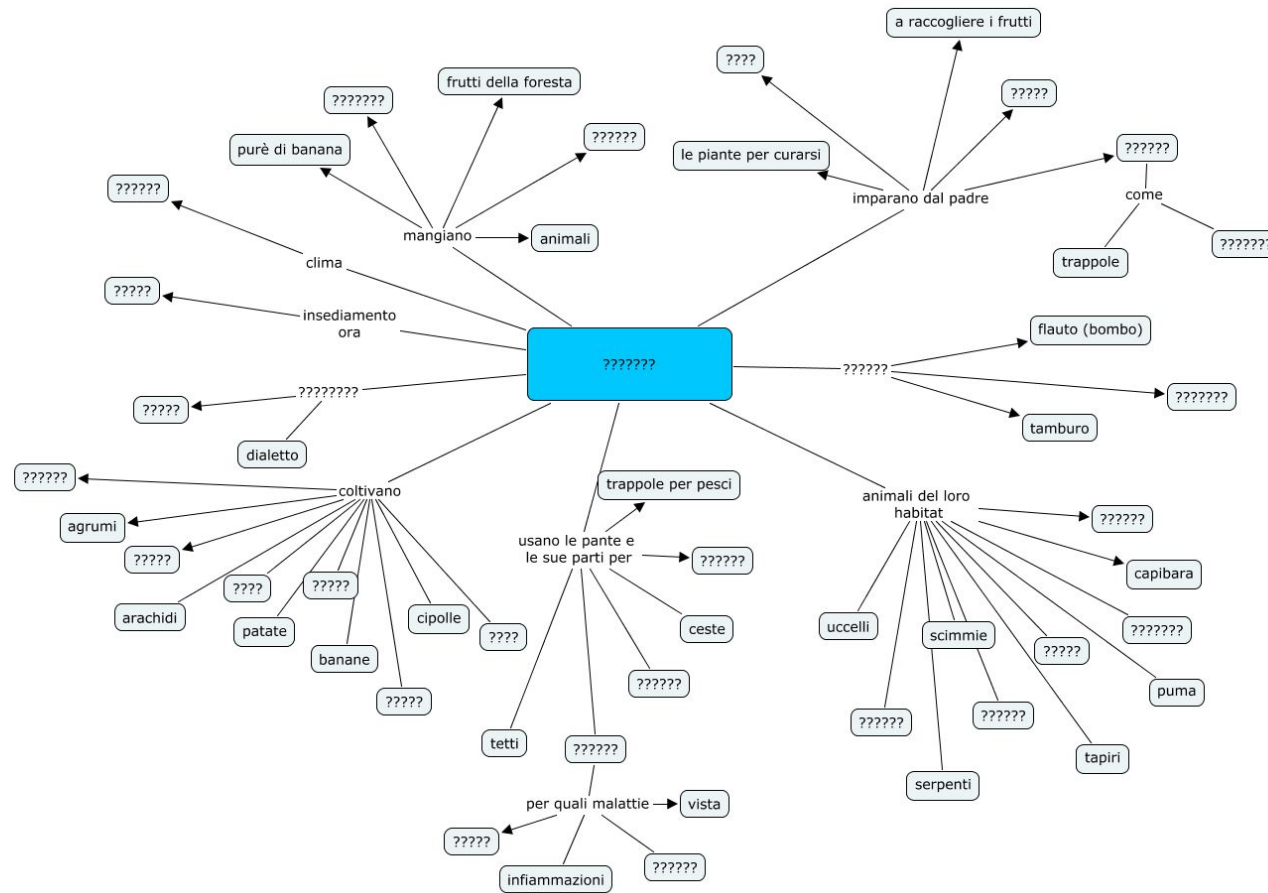
1
2
3
4
5
6
7



Esatti 0
Errati 0



Cmap



Software notebook

The screenshot shows a software notebook window with a menu bar (File, Modifica, Visualizza, Inserisci, Formato, Disegna, ?) and a toolbar. On the left, a sidebar shows a list of pages numbered 1 to 8, each with a thumbnail and the date 'feb 5-16-01'. The main page contains the following content:

IL LAGO DI GARDA

Fonte: http://it.wikipedia.org/wiki/Lago_di_garda (modificata)

Il lago di Garda, è il maggiore lago italiano, con una superficie di circa 370 km². Confina con tre regioni, Lombardia, Veneto e Trentino-Alto Adige. A settentrione si presenta stretto a imbuto mentre a meridione si allarga, circondato da colline moreniche che rendono più dolce il paesaggio.

DOMANDE ESPLICITE (sulle informazioni che trovo nel testo già spiegate)

Quanto è grande (esteso) il lago di Garda?

On the right side of the notebook, there is a vertical blue bar with the word 'Aiuto' and a right-pointing arrow icon.